



TOYOTA

ALWAYS A
BETTER WAY

Spôsob zdieľania pripojenia cez Bluetooth



Connected
Services

Spárovanie telefónu cez Bluetooth: Prehľad

Krok 1 – Kliknite na tlačidlo „Nastavenie“.

Krok 2 – Kliknite na tlačidlo „Bluetooth“.

Krok 3 – Ak nie je zaregistrované žiadne zariadenie, zobrazí sa správa.

Krok 4 – Skontrolujte, či je na vašom smartfóne zapnuté rozhranie Bluetooth.

Krok 5 – Kliknite na tlačidlo „Pridať nové zariadenie“.

Krok 6 – Kliknite na vaše zariadenie.

Krok 7 – Zvoľte možnosť „spárovať“.

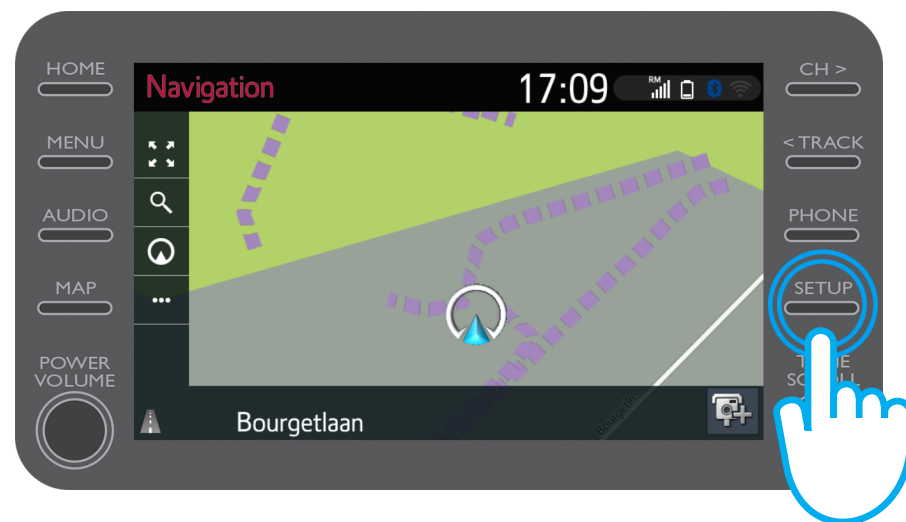
Krok 8 – Vaše zariadenie sa pripojí k multimedialnému systému.

Krok 9 – K multimedialnému systému možno pripojiť viacero zariadení.

Krok 10 – Zdieľanie pripojenia cez Bluetooth: Používatelia APPLE musia zapnúť „osobný hotspot“. Používatelia ANDROID musia zvoliť možnosť „Tethering a prenosný hotspot“ a „Bluetooth tethering“.

Spárovanie telefónu cez Bluetooth: Krok 1

Kliknite na tlačidlo „Nastavenie“.



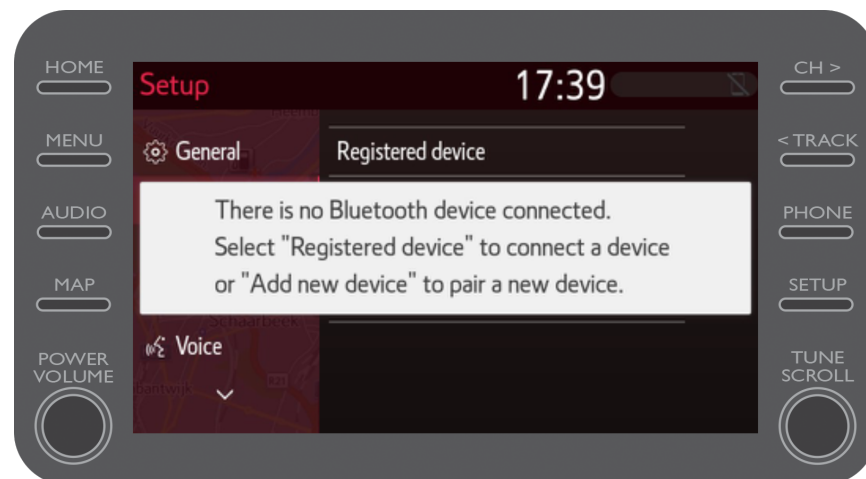
Spárovanie telefónu cez Bluetooth: Krok 2

Kliknite na tlačidlo „Bluetooth“.



Spárovanie telefónu cez Bluetooth: Krok 3

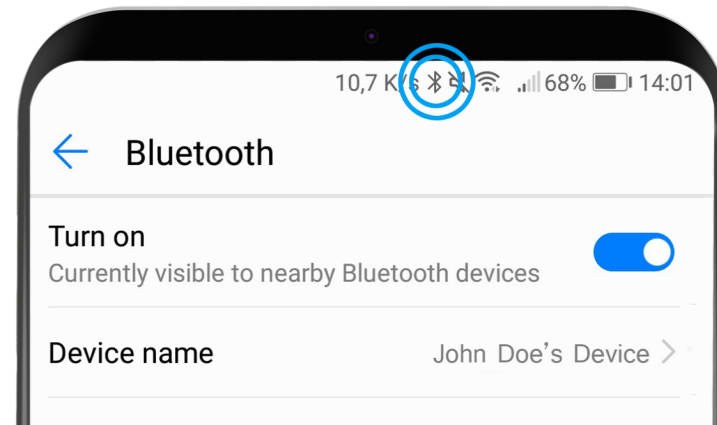
Ak nie je zaregistrované žiadne zariadenie Bluetooth, zobrazí sa táto obrazovka.



Spárovanie telefónu cez Bluetooth: Krok 4

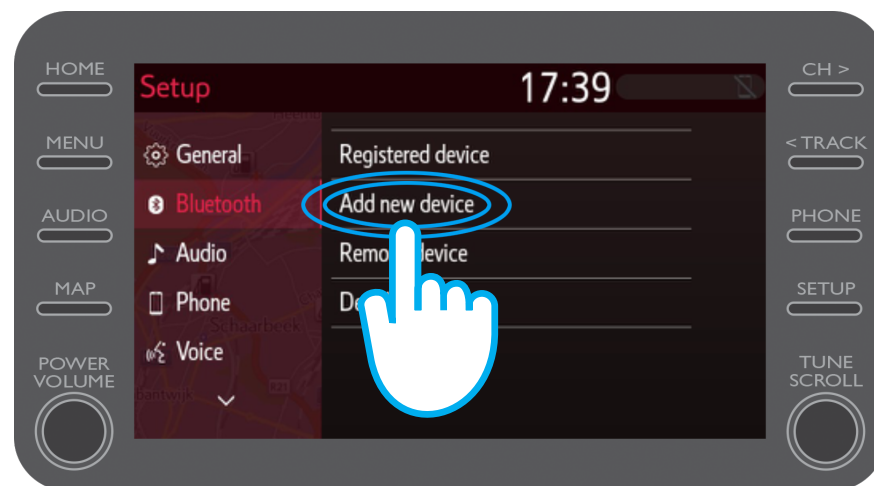
Skontrolujte, či je na vašom smartfóne zapnuté rozhranie Bluetooth.

Mal by sa zobrazíť symbol Bluetooth.



Spárovanie telefónu cez Bluetooth: Krok 5

Kliknite na tlačidlo „Pridať nové zariadenie“.



Spárovanie telefónu cez Bluetooth: Krok 6

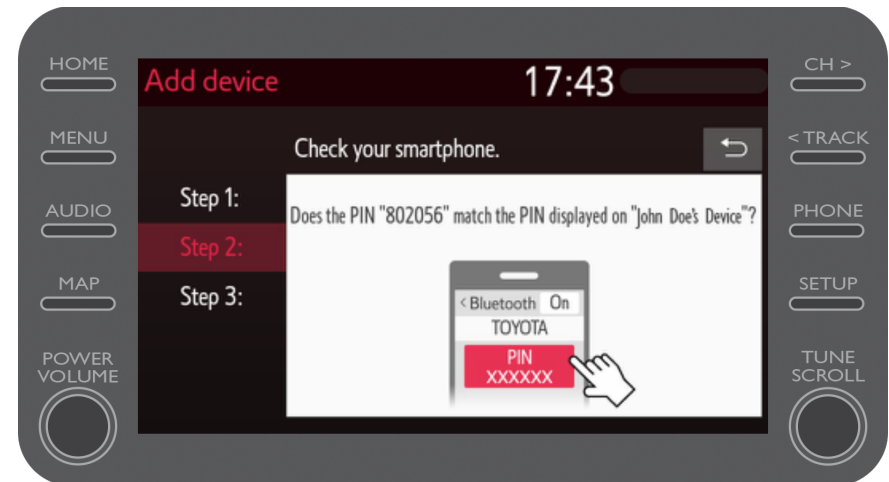
Kliknite na vaše zariadenie.



Spárovanie telefónu cez Bluetooth: Krok 7

Do vášho zariadenia sa odošle žiadosť.

Na zariadení vyberte možnosť „Spárovať“.



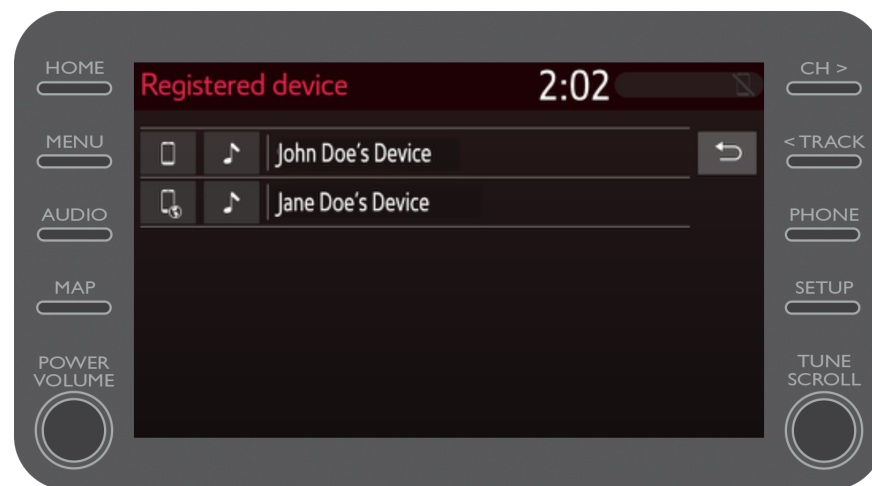
Spárovanie telefónu cez Bluetooth: Krok 8

Vaše zariadenie sa pripojilo k multimedialnému systému.



Spárovanie telefónu cez Bluetooth: Krok 9

K multimedialnému systému možno pripojiť viacero zariadení.



Spárovanie telefónu cez Bluetooth: Krok 10

Teraz, keď je váš smartfón pripojený k vozidlu cez Bluetooth, na svojom smartfóne povoľte zdieľanie pripojenia cez Bluetooth.

V závislosti od typu telefónu:

Pre používateľov **APPLE**: Zdieľanie pripojenia cez Bluetooth.

1. Pripojte svoj telefón a multimediálny systém cez Bluetooth.
2. Prejdite do časti Nastavenia telefónu > Bluetooth > Zapnutý.
3. Prejdite späť do časti Nastavenia > Osobný hotspot > Zapnutý.

Pre používateľov **ANDROID**: (Iba príklad, staršie zariadenia môžu vyžadovať iný postup)

1. Pripojte svoj telefón a multimediálny systém cez Bluetooth.
2. Prejdite do časti Nastavenia telefónu > Bezdrôtové pripojenie a siete > Tethering a prenosný hotspot > Bluetooth tethering.

MyT | Multimedia

Život sa začína, keď sa pripojíte.

MyT | Connected
Services